

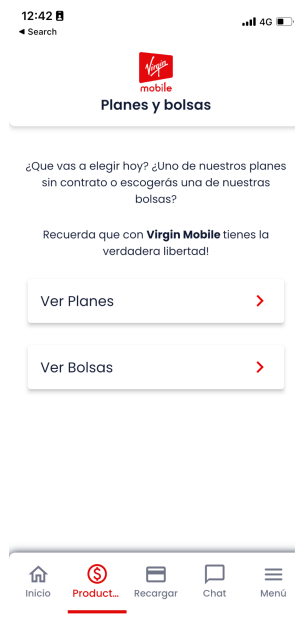


mobile

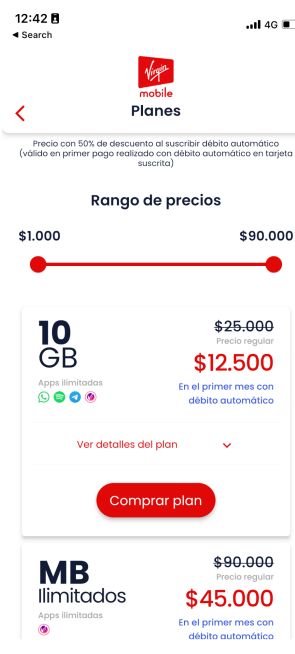
CON TODO

ACTIVACIÓN DE ANTI PLAN DESDE TU APP VIRGIN

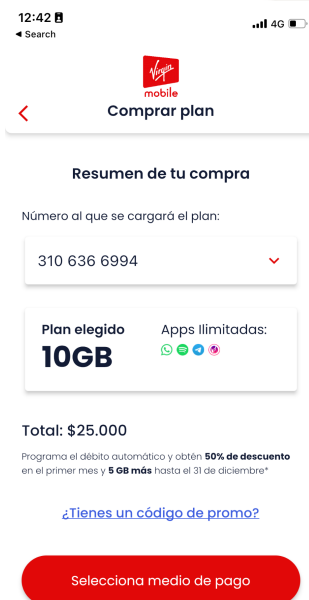
Ingresar a la sección de planes y bolsas e ingresar a planes.



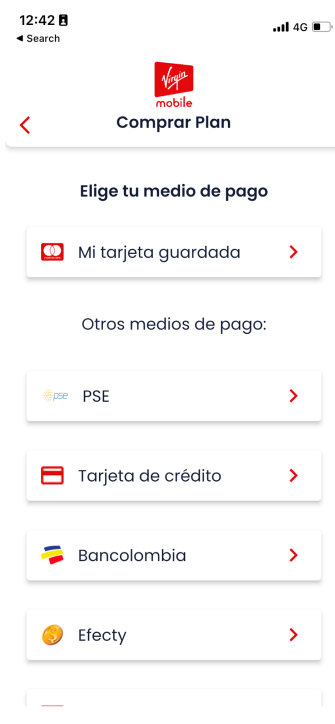
Selecciona el plan que quieres comprar dando clic a comprar plan.



Asegúrate de que revisar el resumen de tu compra antes de realizar el pago, cuando estés seguro da clic en selección tu medio de pago.



Elige el medio de pago que prefieras y completa tu compra.



El APP te va a direccionar a la pasarela de pago que selecciones y debes completar el proceso de pago según corresponda. Al final vas a ver el resumen de tu compra.



9:41 📶 🔋


Pagar plan

Resumen de tu compra

Plan	50GB
Código promo	--
Total pagado	\$36.500
Nº transacción	115478963214587412
Fecha del pago	18 / 01 / 2022
Hora del pago	15:33
Estado del pago	Verificación de pago
Medio de pago	Saldo cuenta

Enviaremos el comprobante del pago a tu correo electrónico

[Volver al Inicio](#)

Estos trámites también puedes gestionarlos telefónicamente marcando *111 opc.9 en Bogotá (601)5931060 ó línea gratuita nacional 01 8000 970101.