

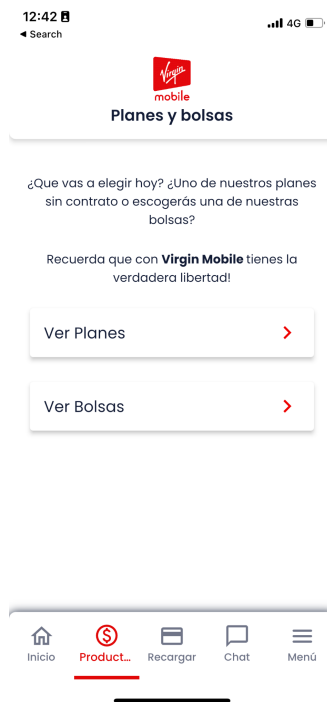


mobile

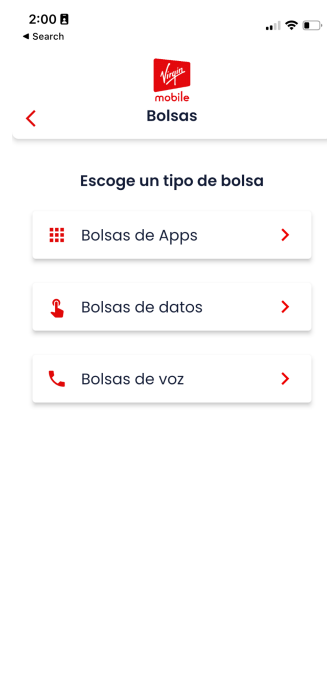
CON TODO

ACTIVA UNA BOLSA DESDE TU APP VIRGIN


Seleccionar la sección de productos y después da clic en la sección de bolsas.



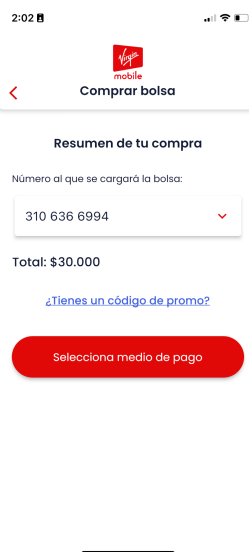
Seleccionar el tipo de bolsa.



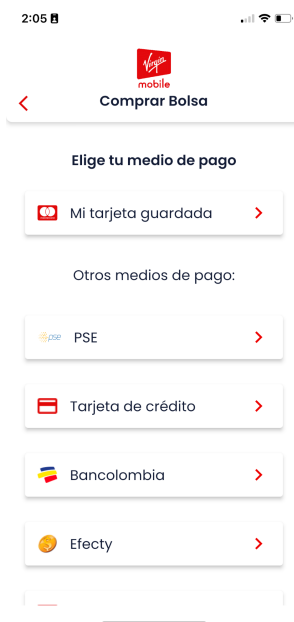
Seleccionar la bolsa indicada y dar clic en comprar bolsa.



Revisar el resumen de compra y si estás seguro, da clic en seleccionar medio de pago.



Procede con el medio de pago que prefieras y vas a ser redirigido a la plataforma de pago.



Después de realizar tu compra en el medio de pago verás un resumen.



Estos trámites también puedes gestionarlos telefónicamente marcando *111 opc.9 en Bogotá (601)5931060 ó línea gratuita nacional 01 8000 970101.